

# Пожарная безопасность в ГПОУ «УПТ»



Презентация

Преподавателя: - специалиста по ОТ,  
ПБ, ГОЧС

***Курмашевой Лилии  
Маратовны***



# РОССИЙСКАЯ ФЕДЕРАЦИЯ ФЕДЕРАЛЬНЫЙ ЗАКОН О ПОЖАРНОЙ БЕЗОПАСНОСТИ


Принят  
Государственной Думой  
18 ноября 1994 года

Обучение мерам пожарной безопасности работников организаций проводится администрацией (собственниками) этих организаций в соответствии с нормативными документами по пожарной безопасности по специальным программам, утвержденными соответствующими руководителями федеральных органов исполнительной власти и согласованными в порядке, установленном федеральным органом исполнительной власти, уполномоченным на решение задач в области пожарной безопасности.

(в ред. Федерального закона от 22.08.2004 N 122-ФЗ)

Обязательное обучение детей в дошкольных образовательных учреждениях и лиц, обучающихся в образовательных учреждениях, мерам пожарной безопасности осуществляется соответствующими учреждениями по специальным программам, согласованным с федеральным органом исполнительной власти, уполномоченным на решение задач в области пожарной безопасности. Органами управления образованием и пожарной охраной могут создаваться добровольные дружины юных пожарных. Требования к содержанию программ и порядок организации обучения указанных лиц мерам пожарной безопасности определяются федеральным органом исполнительной власти, уполномоченным на решение задач в области пожарной безопасности.

(в ред. Федерального закона от 22.08.2004 N 122-ФЗ)



# Постановление Правительства РФ от 25 апреля 2012 г. № 390 “О противопожарном режиме“



## ● П Р А В И Л А

### противопожарного режима в Российской Федерации

#### I. Общие положения


- 1. Настоящие Правила противопожарного режима содержат требования пожарной безопасности, устанавливающие правила поведения людей, порядок организации производства и (или) содержания территорий, зданий, сооружений, помещений организаций и других объектов (далее - объекты) в целях обеспечения пожарной безопасности.
- 2. В отношении каждого объекта (за исключением индивидуальных жилых домов) руководителем организации (индивидуальным предпринимателем), в пользовании которой на праве собственности или на ином законном основании находятся объекты (далее - руководитель организации), **утверждается инструкция о мерах пожарной безопасности** в соответствии с требованиями, установленными разделом XVIII настоящих Правил, в том числе отдельно для каждого пожаровзрывоопасного и пожароопасного помещения производственного и складского назначения.
- 3. Лица допускаются к работе на объекте только **после прохождения обучения мерам пожарной безопасности**. Обучение лиц мерам пожарной безопасности осуществляется **путем проведения противопожарного инструктажа и прохождения пожарно-технического минимума**.

## Постановление Правительства РФ от 25 апреля 2012 г. № 390 “О противопожарном режиме“



- **Порядок и сроки** проведения противопожарного инструктажа и прохождения **пожарно-технического минимума определяются руководителем организации**. Обучение мерам пожарной безопасности осуществляется в соответствии с нормативными документами по пожарной безопасности.
- 4. **Руководитель организации назначает** лицо, **ответственное за пожарную безопасность, которое обеспечивает соблюдение требований пожарной безопасности на объекте.**
- 5. В целях организации и осуществления работ по предупреждению пожаров на производственных объектах, объектах, на которых **может одновременно находиться 50 и более человек, то есть с массовым пребыванием людей,** руководитель организации может создавать **пожарно-техническую комиссию.**
- 6. В складских, производственных, административных и общественных помещениях, местах открытого хранения веществ и материалов, а также размещения технологических установок руководитель организации обеспечивает наличие табличек с номером телефона для вызова пожарной охраны.
- 7. На объекте с массовым пребыванием людей (кроме жилых домов), а также на объекте с рабочими местами на этаже **для 10 и более человек** руководитель организации обеспечивает наличие **планов эвакуации людей при пожаре.**

# Постановление Правительства РФ от 25 апреля 2012 г. № 390 “О противопожарном режиме



- 8. На объекте с ночным пребыванием людей (в том числе в школах-интернатах, домах для престарелых и инвалидов, детских домах, детских дошкольных учреждениях, больницах и объектах для летнего детского отдыха) руководитель организации организует круглосуточное дежурство обслуживающего персонала.
- 9. На объекте с ночным пребыванием людей руководитель организации обеспечивает наличие инструкции о порядке действий обслуживающего персонала на случай возникновения пожара в дневное и ночное время, телефонной связи, электрических фонарей (не менее 1 фонаря на каждого дежурного), средств индивидуальной защиты органов дыхания и зрения человека от токсичных продуктов горения.
- 10. Руководитель организации обеспечивает (ежедневно) передачу в подразделение пожарной охраны, в районе выезда которого находится объект с ночным пребыванием людей, информации о количестве людей (больных), находящихся на объекте (в том числе в ночное время) и тд.....

## **Статья 34. Права и обязанности граждан в области пожарной безопасности**

### **Граждане обязаны:**

соблюдать требования пожарной безопасности;

иметь в помещениях и строениях, находящихся в их собственности (пользовании), первичные средства тушения пожаров и противопожарный инвентарь в соответствии с правилами пожарной безопасности и перечнями, утвержденными соответствующими органами местного самоуправления;

при обнаружении пожаров немедленно уведомлять о них пожарную охрану;

до прибытия пожарной охраны принимать посильные меры по спасению людей, имущества и тушению пожаров;

оказывать содействие пожарной охране при тушении пожаров;

выполнять предписания, постановления и иные законные требования должностных лиц государственного пожарного надзора;

(в ред. Федерального закона от 22.08.2004 N 122-ФЗ)

### **Руководители организации обязаны:**

(в ред. Федерального закона от 22.08.2004 N 122-ФЗ)

соблюдать требования пожарной безопасности, а также выполнять предписания, постановления и иные законные требования должностных лиц пожарной охраны;

разрабатывать и осуществлять меры по обеспечению пожарной безопасности;

проводить противопожарную пропаганду, а также обучать своих работников мерам пожарной безопасности;

включать в коллективный договор (соглашение) вопросы пожарной безопасности;

содержать в исправном состоянии системы и средства противопожарной защиты, включая первичные средства тушения пожаров, не допускать их использования не по назначению;


## **Статья 38. Ответственность за нарушение требований пожарной безопасности**

### **Ответственность за нарушение требований пожарной безопасности в соответствии с действующим законодательством несут:**

лица, в установленном порядке назначенные ответственными за обеспечение пожарной безопасности; должностные лица в пределах их компетенции.

(часть первая в ред. Федерального закона от 22.08.2004 N 122-ФЗ)

Лица, указанные в части первой настоящей статьи, иные граждане за нарушение требований пожарной безопасности, а также за иные правонарушения в области пожарной безопасности могут быть привлечены к дисциплинарной, административной или уголовной ответственности в соответствии с действующим законодательством.



# Правила пожарной безопасности



### ЧТО ДЕЛАТЬ В СЛУЧАЕ ПОЖАРА В ТЕХНИКУМЕ

Так как в техникуме находится много людей, эвакуация займет больше времени, чем эвакуация из квартиры. Поэтому при обнаружении пожара в ГПОУ «УПТ» следует придерживаться другой последовательности принимаемых мер.

Первое, что надо сделать - это закрыть дверь того помещения, где горит огонь. Если вы увидите горящее помещение через окно, не пытайтесь войти в это помещение. Открытая дверь не только выпустит дым и помешает эвакуации; внезапное поступление дополнительного воздуха может привести к распространению пожара с большей скоростью.

Следует немедленно поднять тревогу, громко крича о пожаре. Сообщите о пожаре находящемуся поблизости члену персонала, который примет меры по немедленной эвакуации всех людей из здания школы. Все обязаны явиться к заранее согласованному сборному пункту, где должна быть произведена перекличка для того, чтобы выяснить, все ли эвакуировались из здания техникума. После тревоги нужно как можно скорее вызвать пожарную охрану.

**По прибытии пожарной охраны в первую очередь нужно знать следующее:**

- В каком помещении пожар.
- Все ли эвакуированы.

**Порядок эвакуации при пожаре в техникуме:**

- Тревога.
- Вызов пожарной охраны.
- Эвакуация.
- Сбор.
- Перекличка.




## **ТРЕВОГА.**

Любой человек (студент или член персонала) при обнаружении пожара должен без колебаний поднять тревогу о пожаре.

### **ВЫЗОВ ПОЖАРНОЙ ОХРАНЫ.**

О любом возникновении пожара, даже самого небольшого, или же о подозрении на пожар нужно немедленно сообщить пожарной охране наиболее быстрым способом.





- **ЭВАКУАЦИЯ.**


Услышав тревогу, студенты должны встать у своих парт и по указанию преподавателя, мастера п/о, ответственного за кабинет, лабораторию, покинуть кабинет по одному и идти к сборному пункту. Группы студентов должны идти ровным, размеренным шагом. Необходимо закрыть дверь кабинета, лаборатории, мастерской и все остальные двери по пути эвакуации, которыми во время эвакуации больше никто не будет пользоваться.

- **СБОР.**


Место сбора должно быть заранее согласовано. Придя на место сбора, каждая отдельная группа или группа людей должны занять определенное место находиться там, не расходясь.

- **ПЕРЕКЛИЧКА.**

Немедленно по прибытии групп на место сбора должна быть проведена перекличка.



# Правила поведения при пожаре





## Правило №1

**ЗАКРОЙТЕ ВСЕ ДВЕРИ ПО ПУТИ - ЭТИМ ВЫ ПРЕГРАДИТЕ ДОРОГУ ОГНЮ. (ЗАКРЫТАЯ ДВЕРЬ ЗАДЕРЖИВАЕТ ПОЖАР НА 15 МИНУТ.)**




## Правило №2




**УБЕГАЯ ОТ  
ПОЖАРА,  
ПРЕДУПРЕДИТ  
Е О НЕМ  
ВСЕХ. (НИЧЕГО  
НЕ ИЩИТЕ,  
УХОДИТЕ  
СКОРЕЕ ОТ  
ОГНЯ.)**






# Правило №3



**СООБЩИТЕ  
ПРЕПОДАВАТЕЛЮ  
О ПОЖАРЕ**






# Правило №4



**ЭВАКУИРУЙТЕСЬ!**




# Правило №5



- **ЕСЛИ ЭТО НЕ ПРЕДСТАВЛЯЕТ ОПАСНОСТИ, ПОЗВОНИТЕ В ПОЖАРНУЮ ОХРАНУ ИЗ ТЕХНИКУМА ИЛИ МОБ. ТЕЛЕФОНА, ИЗ БЛИЖАЙШЕГО ТАКСОФОНА: НАБЕРИТЕ 01,112 И ЧЕТКО СООБЩИТЕ АДРЕС ГПОУ «УПТ».**



# Правило №6



- **НЕ ВХОДИТЕ НАЗАД –**



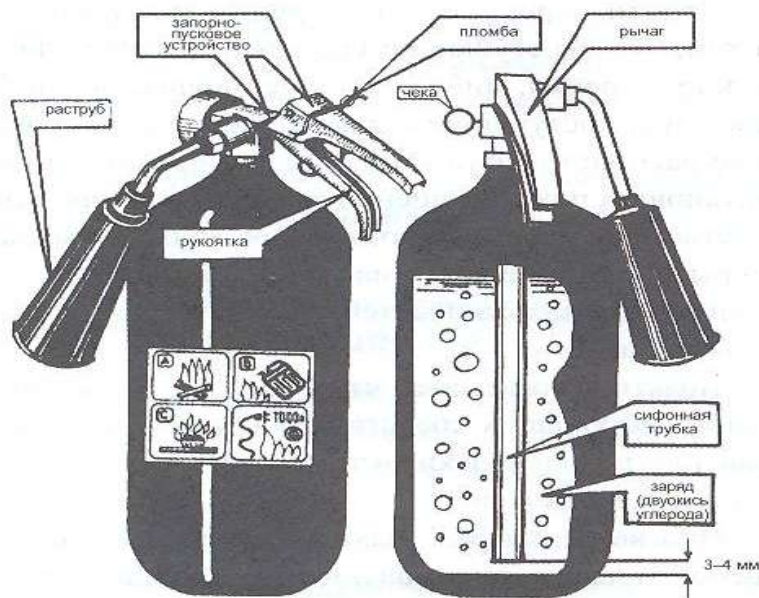
**ВЫ МОЖЕТЕ  
СГОРЕТЬ ПО  
ПУТИ!**



## Огнетушитель углекислотный

Углекислотные огнетушители эффективны только для тушения начинающихся пожаров, так как имеют кратковременность действия и крайне малое дистанционное действие.

Углекислотным огнетушителем тушат начальную стадию загораний любых материалов, предметов и веществ, в том числе электродвигателей, любых легковоспламеняющихся жидкостей.



Углекислотные огнетушители применяются при тушении пожаров в электроустановках, лабораториях, архивах, хранилищах произведений искусств и других подобных помещениях, где вода может повредить документы, ценности.

Углекислотный огнетушитель представляет собой стальной армированный баллон, в горловину которого ввернут затвор с сифонной трубкой.




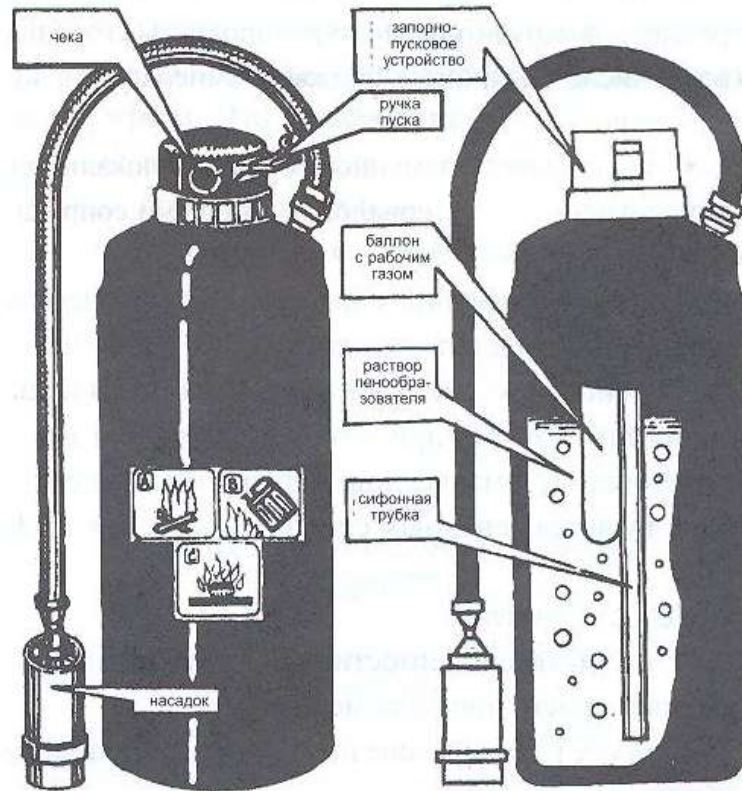
При пожаре надо, взяв огнетушитель левой рукой за ручку, поднести его как можно ближе к огню, выдернуть чеку, направить раструб в очаг пожара и открыть вентиль или нажать рычаг пистолета (в случае пистолетного запорно-пускового устройства). С помощью раструба струю выходящего газа нужно последовательно переводить с одного горящего места на другое. Раструб нельзя держать голой рукой, так как он имеет очень низкую температуру. Углекислотные огнетушители бывают переносными (ОУ-2,5,8) и передвижными (ОУ-25, 80, 400).





## Огнетушитель воздушно-пенный

Воздушно-пенный огнетушитель предназначен для тушения различных веществ и материалов, за исключением щелочных и щелочно-земельных



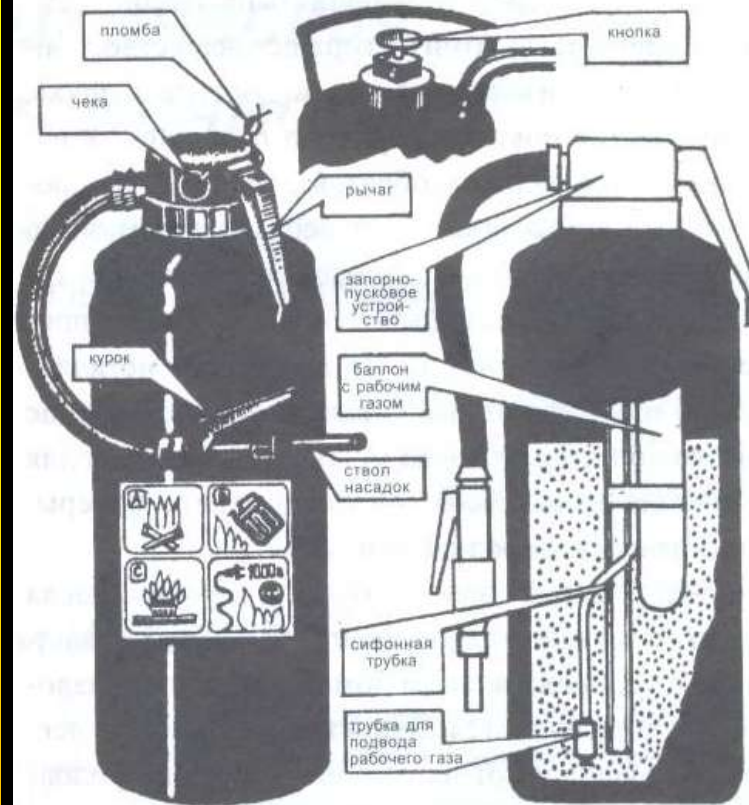
элементов, а также электроустановок, находящихся под напряжением. Огнетушитель обеспечивает подачу воздушно-механической пены. Бывают огнетушители переносные ОВП-5, ОВП-10, передвижные ОВП-100 и стационарные ОВП-250.

**Принцип действия.** При приведении в действие запорно-пускового устройства ударник прокалывает мембрану баллона с рабочим газом. Газ поступает в корпус огнетушителя и создает избыточное давление. Водный раствор пенообразователя вытесняется газом по сифонной трубке к насадке. В насадке пенообразователь, перемешиваясь с подсасываемым воздухом, образует пену. Она попадает на горящее вещество, охлаждает его и изолирует от кислорода.


## Порошковые огнетушители


Порошковые огнетушители предназначены для тушения загораний легковоспламеняющихся и горючих жидкостей, лаков, красок, пластмасс, электроустановок, находящихся под напряжением. Огнетушитель может применяться в быту, на предприятиях и на транспорте. Температурный диапазон хранения от  $-35$  до  $+50^{\circ}$ .

**Принцип действия.** При приведении в действие запорно-пускового устройства ударник прокалывает мембрану баллона с рабочим га-



зом. Газ поступает в корпус с огнетушителя и создает избыточное давление. Порошок вытесняется по сифонной трубке к стволу. Огнетушащее вещество можно подавать порциями нажатием на курок ствола. Попадая на горящее вещество, порошок изолирует его от кислорода воздуха.





**Знайте и соблюдайте  
правила  
пожарной безопасности!!!**

