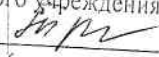


УТВЕРЖДЕН
приказом
Министерства образования Республики Коми
от « _____ » _____ 2012 г. № _____
(приложение № 1)



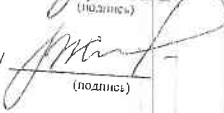
УТВЕРЖДЕН
наблюдательным советом
государственного автономного учреждения
Усинский политехнический техникум
(наименование государственного автономного учреждения)
(протокол заседания наблюдательного совета от _____ 2015 г. № _____)

Председатель наблюдательного совета
государственного автономного учреждения
/ Третьяков М.Л. / 
(Ф.И.О.) (подпись)

ГПОУ "Усинский политехнический техникум"
(наименование государственного автономного учреждения - составителя Отчета)

О Т Ч Е Т
о деятельности государственного автономного учреждения Республики Коми,
функции и полномочия учредителя которого осуществляет
Министерство образования Республики Коми
и об использовании закрепленного за ним государственного имущества
за 2014 год

составлен 01 марта 2015 г.

Учредитель:	Министерство образования Республики Коми
Государственный орган, осуществляющий функции учредителя:	Министерство образования Республики Коми
Юридический адрес учреждения:	РК, г. Усинск, проезд. Геологоразведчиков, д. За
Адреса фактического местонахождения:	РК, г. Усинск, проезд. Геологоразведчиков, д. За
ИНН	1106013844
КПП	110601001
ОГРН	1021100900182
Ф.И.О. руководителя:	Барашкова Лариса Павловна
Ф.И.О. главного бухгалтера:	Низовцева Татьяна Николаевна
И.о. руководителя учреждения	/ Барашкова Л.П. /  (Ф.И.О.) (подпись)
Главный бухгалтер учреждения	/ Низовцева Т.Н. /  (Ф.И.О.) (подпись)
Исполнитель (составитель отчета)	/ Жукова Н.П. /  (Ф.И.О.) (подпись)

8 (82144) 41443 доб.
теле/факс: 115
e-mail: opr@minobrgov.ru

Формата у Т.Н.

РАЗДЕЛ I

ОБЩИЕ СВЕДЕНИЯ ОБ УЧРЕЖДЕНИИ

1.1. Перечень основных видов деятельности, которые Учреждение вправе осуществлять в соответствии с его учредительными документами

1.2.	предоставление среднего профессионального образования	80.22.21	Код по ОКВЭД
1.3.	и т.д.		
2.	Перечень иных видов деятельности, не являющихся основными, которые Учреждение вправе осуществлять в соответствии с его учредительными документами		
2.1.	начальное профессиональное образование		Код по ОКВЭД
2.1.	образование для взрослых и прочие виды образования не включенные в др. групп.	80.22.1	
2.2.	деятельность столовых при предприятиях, учреждениях	80.42	
2.3.	обучение в образовательных учреждениях дополнительного проф. образования для имеющих среднее проф. образование	55.51	
3.	Перечень разрешительных документов (с указанием номеров, даты выдачи и срока действия), на основании которых Учреждение осуществляет деятельность (свидетельство о государственной регистрации Учреждения, лицензии и другие разрешительные документы)	80.22.22	

№ п/п	Наименование разрешительного документа и вид разрешенной деятельности	Дата выдачи разрешительного документа	Номер разрешительного документа	Срок действия разрешительного документа	Орган, выдавший разрешительный документ	Серия и номер бланка разрешительного документа
3.1.	Свидетельство о государственной регистрации юридического лица	27.02.2012г.	2121106003390		ИФНС по г. Усинску РК	11 № 001909217
3.2.	Разрешительные документы:					
3.2.1.	лицензия	26.01.2015	652-П	бессрочно	Минобразование РК	11Л01 №0000976
3.2.2.	свидетельство об аккредитации	24.01.2014	96-П	18.06.2018	Минобразование РК	11А01 №0000130
3.3.	Разрешение на право оказания платных образовательных услуг населению					
3.3.1.	лицензия	26.01.2015	652-П	бессрочно	Минобразование РК	11Л01 №0000976
3.3.2.	свидетельство об аккредитации	24.01.2014	96-П	18.06.2018	Минобразование РК	11А01 №0000130

4. Перечень услуг (работ), которые оказываются потребителям за плату в случаях, предусмотренных нормативными правовыми актами, с указанием потребителей указанных услуг (работ)

№ п/п	Наименование услуги (работы)	Нормативное основание предоставления государственной услуги	Основание для взимания платы	Категория потребителей услуг (работ)
1.	Дополнительные профессиональные образовательные программы	Лицензия РО №007525, выдана 10.06.2011г. Бессрочно		Физические лица и юридические лица
2.				Сметы
3.				
т.д.				

№ п/п	Общее количество потребителей, воспользовавшихся услугами (работами) учреждения	полностью бесплатно		частично за плату		полностью платно	
		за год, предшествующий отчетному	за отчетный год	за год, предшествующий отчетному	за отчетный год	за год, предшествующий отчетному	за отчетный год
	Наименование услуги (работы)						

РАЗДЕЛ I

ОБЩИЕ СВЕДЕНИЯ ОБ УЧРЕЖДЕНИИ

5.1.	Предоставление среднего профессионального образования по программам подготовки квалифицированных рабочих, служащих	221	269			
5.2.	Предоставление среднего профессионального образования по программам подготовки специалистов среднего звена город	358	390	0		
5.3.	в т.ч. Предоставление среднего профессионального образования по программам подготовки специалистов среднего звена город заочно	236	143	62		51
в т.ч.	Предоставление среднего профессионального образования по программам подготовки специалистов среднего звена город очно	122	247	32		28
6	Средняя стоимость для потребителей получения частично платных и полностью платных услуг (работ) по видам услуг (работ)				30	23

№ п/п	Наименование услуги (работы)	частично за плату		полностью платно	
		за год, предшествующий отчетному	за отчетный год	за год, предшествующий отчетному	за отчетный год
6.1.	Дополнительные профессиональные образовательные программы			28 823,39	31 318,18
6.2.					
6.3.					
в т.ч.					

РАЗДЕЛ I

ОБЩИЕ СВЕДЕНИЯ ОБ УЧРЕЖДЕНИИ

7. Количество штатных единиц Учреждения (указываются данные о количестве в штатной и фактической численности персонала)

№ п/п	Наименование категории должностей персонала	Количество штатных единиц в соответствии с штатным расписанием (с точностью до сотых)			Причины отклонения	Количество фактически занятых работниками штатных единиц (с точностью до сотых)			Причины отклонения
		На начало отчетного периода	На конец отчетного периода	Отклонения		На начало отчетного периода	На конец отчетного периода	Отклонения	
7.1.1.	административно-управленческий персонал	12	15		переведены штатные единицы из другой категории персонала в административно-управленческий в	12	13,5	Введена в течение года новая должность, переведены штатные единицы из другой категории персонала в административно-управленческий в соответствии с правовыми документами	
7.1.2.	педагогические работники	82	73,3		Совмещение работниками должностей	46,5	61,19	Совмещение работниками должностей	
7.1.3.	учебно-вспомогательный персонал	38,5	33,5		переведены штатные единицы из другой категории персонала в учебно-вспомогательный в соответствии с правовыми документами	28	28,75	переведены штатные единицы из другой категории персонала в учебно-вспомогательный в соответствии с правовыми документами	
7.1.4.	обслуживающий персонал	36	38			30	32,5		
ВСЕГО:		168,5	159,8		Совмещение работниками должностей	116,5	135,94	Совмещение работниками должностей	

7.2. Сведения об уровне квалификации персонала

№ п/п	Сотрудники учреждения	Количество сотрудников			Причины отклонения
		На начало отчетного периода	На конец отчетного периода	Отклонения	
7.2.1	Сотрудники, имеющие ученую степень	1	1		Прием на работу нового работника
7.2.2.	Сотрудники, имеющие высшее профессиональное образование	47	48		Прием с ВПО
7.2.3.	Сотрудники, имеющие среднее профессиональное образование	37	43		В том числе НПО - 11
7.2.4.	Сотрудники, не имеющие профессионального образования	13	14		Обслуживающий персонал
ВСЕГО:		98	106		

7.3. Среднегодовая численность работников Учреждения

№ п/п	Наименование категории должностей персонала	Рост/сокращение (в %)		
		На 31 декабря года, предшествующего отчетному	На 31 декабря отчетного года	Отклонение
7.3.1.	административно-управленческий персонал	9	9	0,00%
7.3.2.	педагогические работники	46	38	-17,39%
7.3.3.	учебно-вспомогательный персонал	25	13	-48,00%
7.3.4.	обслуживающий персонал	18	34	88,89%
ВСЕГО:		98	94	-4,10%

РАЗДЕЛ I

ОБЩИЕ СВЕДЕНИЯ ОБ УЧРЕЖДЕНИИ

9 Средняя заработная плата работников Учреждения

№ п/п	Наименование категории должностей персонала	На 31 декабря года, предшествующего отчетному	Отклонение	Рост/сокращение (в %)
9.1.	Начисленная средняя месячная оплата труда работников (в целом по Учреждению с учетом оплаты труда внешних совместителей), в рублях (ВСЕГО по всем категориям работников за счет всех источников финансирования)	37 702,38	428,18	1,14%
9.1.1	в том числе руководителей учреждения:	91 583,33	22 745,12	24,84%
9.1.2.	в том числе по административно-управленческому персоналу:	53 259,26	-7 365,26	-13,83%
9.1.3.	в том числе по педагогическим работникам:	44 925,28	1 768,72	3,94%
9.1.4.	в том числе по учебно-воспитательному персоналу:	27 162,50	1 011,00	3,72%
	в том числе по обслуживающему персоналу:	25 682,77	300,37	1,17%
9.2.	Соотношение фонда оплаты руководителя к фонду оплаты всех работников Учреждения (без учета фонда руководителя и заместителей руководителя), в процентах	2,46%	0,00	15,04%
9.3.	Среднемесячная численность работающих в Учреждении.	98	-4	-4,08%

10. Состав наблюдательного совета Учреждения на момент составления отчета

№ п/п	Наименование должности члена наблюдательного совета по основному месту работы	Фамилия	Имя	Отчество
10.1.	Главный специалист-эксперт отдела проф. образования МО РК	Гретьяков	Михаил	Львович
10.2.	Зам. директора ОПООО СК "Борец" по РК (по согласованию)	Латынин	Дмитрий	Юрьевич
10.3.	Преподаватель ГАОУ СПО РК "Усинский политехнический техникум" (по согласованию)	Комарь	Игорь	Анатолиевич
10.4.	Экономист ГАОУ СПО РК "Усинский политехнический техникум" (по согласованию)	Московкина	Ирина	Александровна
10.5.	Начальник отдела развития персонала ООО "РН-Северная нефть" (по согласованию)	Гкаченко	Елена	Владимировна
10.6.	Ведущий специалист-эксперт отдела ресурса и разграничения государственной собственности Агентства Республики Коми по управлению имуществом	Санжаревская	Наталья	Юрьевна
10.7.				

РАЗДЕЛ 2

РЕЗУЛЬТАТ ДЕЯТЕЛЬНОСТИ УЧРЕЖДЕНИЯ

№ п/п	Наименование показателя	На конец предыдущего года (в руб.)	На конец отчетного года (в руб.)	Изменение (увеличение/уменьшение в рублях)	Изменение (увеличение/уменьшение в %)
1.	Балансовая (остаточная) стоимость нефинансовых активов	14 646 354,22	13 138 114,22	-1 508 240,00	-10,30%
2.	Общая сумма выставленных требований в возмещение ущерба по недостачам и хищениям материальных ценностей, денежных средств, а также от порчи материальных ценностей	0	0	0	
3.	Суммы доходов, полученных Учреждением от оказания платных услуг (выполнения работ)	16 887 606,52	11 128 318,84	-5 759 287,68	-34,10%
4.	Сведения о дебиторской и кредиторской задолженности Учреждения				
		На конец предыдущего года (в руб.)		Изменение (увеличение/уменьшение в %)	
№ п/п	Наименование показателя	Всего	Всего	Всего	в том числе нерреальная к взысканию
4.1.	Дебиторская задолженность учреждения, всего в т.ч. в разрезе поступлений за счет средств:	2 740 267,25	870 121,46	-68,25%	0,00
4.1.1.	бюджетной субсидии на выполнение государственного задания	6024,33	-4 909,00	-0,81	0,00
4.1.2.	бюджетной субсидии, предоставленной учреждению на иные цели	0,00	0,00	0,00	0,00
4.1.3.	бюджетных инвестиций	0,00	0,00	0,00	0,00
4.1.4.	средств от приносящей доход деятельности (собственных доходов учреждения)	2 734 242,92	875 030,46	-68,00%	0,00
4.2.	Кредиторская задолженность, всего в т.ч. в разрезе выплат за счет средств:	1 898 066,17	2 595 150,71	136,73%	0,00
4.2.1.	бюджетной субсидии на выполнение государственного задания	1 694 889,11	2 455 167,79	1,45	0,00
4.2.2.	бюджетной субсидии, предоставленной учреждению на иные цели	0,00	66 190,22	0,00	0,00
4.2.3.	бюджетных инвестиций			0,00	0,00
4.2.4.	средств от приносящей доход деятельности (собственных доходов учреждения)	203 177,06	73 792,70	0,36	0,00

РАЗДЕЛ 2

РЕЗУЛЬТАТ ДЕЯТЕЛЬНОСТИ УЧРЕЖДЕНИЯ

Количество жалоб потребителей и приняты по результатам их рассмотрения меры

№ п/п	Категории жалоб	Всего	в том числе удовлетворенные, по которым приняты необходимые меры реагирования	в том числе не удовлетворенные в связи с их необоснованностью
5.1.	По поводу неудовлетворительной организации или качества оказания потребителю услуги (выполнения работы) на бесплатной для потребителя основе			
5.2.	По поводу неудовлетворительной организации или качества оказания потребителю услуги (выполнения работы) на платной для потребителя основе			

6. Суммы кассовых и плановых поступлений (с учетом возвратов) в разрезе поступлений и выплат (с учетом восстановленных кассовых выплат), предусмотренных планом финансово-хозяйственной деятельности учреждения

№ п/п	Наименование показателя	Ед. изм.	Поступление средств (с учетом возвратов)		Выплаты средств (с учетом восстановленных кассовых выплат)	
			Плановое значение на отчетный год	Кассовое поступление за отчетный год	Плановое значение на отчетный год	Кассовые выплаты
6.1.	за счет средств бюджетной субсидии на выполнение государственного задания	тыс. руб.	79 081,93	79 081,93	79 081,93	79 081,93
6.2.	за счет средств бюджетной субсидии, предоставленной учреждению на иные цели	тыс. руб.	3 833,58	3 833,58	3 833,58	3 833,58
6.3.	за счет средств бюджетных инвестиций	тыс. руб.	0,00	0,00	0,00	0,00
6.4.	за счет средств от приносящей доход деятельности (собственных доходов учреждения)	тыс. руб.	11 310,00	11 310,00	11 310,00	11 310,00

РАЗДЕЛ 2

РЕЗУЛЬТАТ ДЕЯТЕЛЬНОСТИ УЧРЕЖДЕНИЯ

Цены (тарифы) на платные услуги (работы), оказываемые потребителям (в динамике в течение отчетного периода)

№ п/п	Наименование услуги (работы)	Утвержденная руководителем учреждения цена (тариф) на платную услугу (работу) на 01 января отчетного года		Утвержденная руководителем учреждения цена (тариф) на платную услугу (работу) на 31 декабря отчетного года		Изменение цены (тарифа), в процентах	Причины отклонений
		Утвержденная руководителем учреждения цена (тариф) на платную услугу (работу) на 01 января отчетного года	Утвержденная руководителем учреждения цена (тариф) на платную услугу (работу) на 31 декабря отчетного года	Утвержденная руководителем учреждения цена (тариф) на платную услугу (работу) на 01 января отчетного года	Утвержденная руководителем учреждения цена (тариф) на платную услугу (работу) на 31 декабря отчетного года		
7.1.	Дополнительные профессиональные образовательные программы	проф. подготовка	14 000,00	13 000,00	92,86%	Холдайтство предприятий ООО "Роснефть" об оказании услуг по ценам 2008г.	
		переподготовка	9 000,00	9 000,00	100,00%		
7.2	Очное отделение	повышен. квалиф	9 500,00	9 000,00	94,74%		
		АТП	42 000,00	42 000,00	100,00%		
		РЭНГМ	42 000,00	42 000,00	100,00%		
		ТОУ	42 000,00	42 000,00	100,00%		
7.3	Заочное отделение	ДОУ	38 000,00	38 000,00	100,00%		
		АТП	38 000,00	38 000,00	100,00%		
		РЭНГМ	38 000,00	38 000,00	100,00%		
		ТОУ	38 000,00	38 000,00	100,00%		
		ДОУ	34 000,00	34 000,00	100,00%		

РАЗДЕЛ 2

РЕЗУЛЬТАТ ДЕЯТЕЛЬНОСТИ УЧРЕЖДЕНИЯ

Информация об исполнении задания учредителя и об объеме финансового обеспечения этого задания (без субсидий на иные цели)

Объем предоставляемых государственных услуг и объем финансовой поддержки за год, предоставляющей отчетному

№ п/п	Вид услуг (работ)	Объем предоставляемых государственных услуг за год, предоставляющей отчетному (в натуральных показателях)			Объем финансового обеспечения за год, предоставляющей отчетному, тыс. руб.		
		Единицы измерения	Объем государственного задания	Информация об исполнении	План (по уточненному соглашению)	Факт (кассовые расходы)	
1	2	3	4	5	6	7	
8.1.1.	Предоставление среднего профессионального образования по программам подготовки квалифицированных рабочих, служащих	человек	224	221	26 924,00	26 924,00	
8.1.2.	Предоставление среднего профессионального образования по программам подготовки специалистов среднего звена город	человек	271	358	47 044,00	47 601,60	
8.1.3.	в т.ч. Предоставление среднего профессионального образования по программам подготовки специалистов среднего звена город заочно	человек	123	122	31 848,28	31 379,83	
ит.д.	Предоставление среднего профессионального образования по программам подготовки специалистов среднего звена город очно	человек	248	236	15 795,72	16 221,77	

Объем предоставляемых государственных услуг и объем финансового обеспечения за отчетный период

№ п/п	Вид услуг (работ)	Объем предоставляемых государственных услуг за отчетный период (в натуральных показателях)			Объем финансового обеспечения за отчетный период, тыс. руб.		
		Единицы измерения	Объем государственного задания	Информация об исполнении	План (по уточненному соглашению)	Факт (кассовые расходы)	
1	2	3	4	5	6	7	
8.2.1.	Предоставление среднего профессионального образования по программам подготовки квалифицированных рабочих, служащих	человек	204	209,5	23 476,13	25 715,73	
8.2.2.	Предоставление среднего профессионального образования по программам подготовки специалистов среднего звена город	человек	353	355	45 670,20	43 430,60	
8.2.3.	в т.ч. Предоставление среднего профессионального образования по программам подготовки специалистов среднего звена город заочно	человек	122	124	15 784,04	15 170,13	
ит.д.	Предоставление среднего профессионального образования по программам подготовки специалистов среднего звена город очно	человек	231	231	29 886,16	28 260,47	

Объем финансового обеспечения развития учреждения в рамках программ, утвержденных в установленном порядке (субсидия на иные цели)

№ п/п	Наименование программы (направление субсидии на иные цели по Соглашению)	Объем финансового обеспечения, тыс. руб.	
		За год, предоставляющей отчетному	За отчетный год
1	2	3	4
9.1.	капитальный ремонт	500,00	1 500,00
9.2.	приобретение основных средств, оснащение объектов приборами учета тепловой энергии	200,00	0,00
9.3.	подготовка, переподготовка и повышение квалификации работников	0,00	0,00
9.4.	стипендия Правительство РФ	0,00	0,00

Общая сумма прибыли учреждений после налогообложения в отчетном периоде, образовавшаяся в связи с оказанием учреждением частично платных и полностью платных услуг (работ)			
№ п/п	Наименование показателя (наименования платных услуг)	(От оказания частично платных услуг (работ), в тыс. руб.)	(От оказания полностью платных услуг (работ), в тыс. руб.)
1	2	3	4
10.1.			
10.2.			
10.3.			
Итого			
Сведения о вкладах учреждения в уставные фонды (капиталы) других юридических лиц			
№ п/п	Наименование юридического лица, участником (учредителем) которого является учреждение	Величина доли (вклада) учреждения в уставном фонде (капитале) юридического лица, участником которого оно является, в тыс. руб.	Величина дохода, полученного учреждением от отчетном периоде от деятельности юридического лица, участником (учредителем) которого оно является, в тыс. руб.
1	2	3	4
11.1.			
11.2.			
11.3.			
Итого			

РАЗДЕЛ 3

ОБ ИСПОЛЬЗОВАНИИ ИМУЩЕСТВА, ЗАКРЕПЛЕННОГО ЗА УЧРЕЖДЕНИЕМ

№ п/п	Наименование показателя	Единица измерения	Отчетные данные	
			На начало отчетного периода	На конец отчетного периода
1.	Общая балансовая стоимость имущества Учреждения, в том числе	тыс.руб.	171 653,52	173 130,23
1.1.	Общая балансовая стоимость имущества, находящегося на праве оперативного управления у Учреждения (ВСЕГО), в том числе:	тыс.руб.	171 653,52	173 130,23
1.1.1.	подвижного имущества	тыс.руб.	144 448,22	144 448,22
1.1.2.	особо ценного движимого имущества	тыс.руб.	6 799,65	6 799,65
1.1.3.	иного движимого имущества	тыс.руб.	20 405,65	21 882,37
2.	Количество объектов недвижимого имущества, находящегося у Учреждения на праве оперативного управления (ВСЕГО), в том числе:	ед.	7	7
2.1.	земля	ед.	3	3
2.2.	строения	ед.	1	1
2.3.	помещения	ед.	3	3
3.	Общая площадь объектов недвижимого имущества, находящегося у Учреждения на праве оперативного управления (ВСЕГО), в том числе:	кв.м.	7 274,340	7 274,300
2.1.	площадь объектов недвижимого имущества, переданного в аренду	кв.м.	(1,00)	0,00
4.	Информация о недвижимом имуществе, переданном Учреждением в аренду			
№ п/п	Наименование объекта недвижимого имущества, переданного в аренду (согласно договору)	Наименование арендатора	Основание (дата и номер договора аренды, срок действия)	Доходы, полученные учреждением от сдачи недвижимого имущества в аренду в отчетном периоде, в тыс. руб.
4.1.				
4.2.				
4.3.				
и т.д.				
5.	Иные сведения (по решению автономного учреждения)			