


УТВЕРЖДЕН
приказом
Министерства образования Республики Коми
от «25» ноября 2011 г. № 349

(приложение № 1)

УТВЕРЖДЕН
наблюдательным советом
государственного профессионального учреждения
"Усинский политехнический техникум"
(наименование государственного учреждения)
(протокол заседания наблюдательного совета от 16.03.2016 2016 г. № 3)

Председатель наблюдательного совета
государственного профессионального учреждения
/ Третьяков М.Л. / 
(Ф.И.О.) (подпись)

ГПОУ "Усинский политехнический техникум"
(наименование государственного автономного учреждения - составителя Отчета)

ОТЧЕТ
о деятельности государственного профессионального учреждения,
функции и полномочия учредителя которого осуществляет
Министерство образования и молодежной политики Республики Коми
и об использовании закрепленного за ним государственного имущества
за 2015 год

составлен 01 марта 2016 г.

Учредитель:
Государственный орган,
осуществляющий функции
учредителя:

Министерство образования и молодежной политики Республики
Коми

Юридический адрес учреждения:
Адреса фактического
местонахождения:

Министерство образования и молодежной политики Республики
Коми

РК, г.Усинск, проезд. Геологоразведчиков, д. 3"А"

РК, г.Усинск, проезд. Геологоразведчиков, д. 3"А"

ИНН

1106013844

КПП

110601001

ОГРН

1021100900182


Ф.И.О. руководителя:

Рубан Олег Васильевич


Ф.И.О. главного бухгалтера:

Низовцева Татьяна Николаевна


И.о. руководителя учреждения

/ Воронина О. Е. / 
(Ф.И.О.) (подпись)

Главный бухгалтер учреждения

/ Низовцева Т. Н. / 
(Ф.И.О.) (подпись)

Исполнитель (составитель отчета)

/ Бурьян А. С. / 
(Ф.И.О.) (подпись)

8 (82144) 41448 доб.
телефон исполнителя 115
e-mail: ur@usinskptk.ru

РАЗДЕЛ 1

ОБЩИЕ СВЕДЕНИЯ ОБ УЧРЕЖДЕНИИ

Перечень основных видов деятельности, которые Учреждение вправе осуществлять в соответствии с его учредительными документами		Код по ОКВЭД
1.1.	предоставление среднего профессионального образования	80.22.21
1.2.		
1.3.		
4 т.д.		
Перечень иных видов деятельности, не являющихся основными, которые Учреждение вправе осуществлять в соответствии с его учредительными документами		Код по ОКВЭД
2.1.	начальное профессиональное образование	80.22.1
2.1.1.	образование для взрослых и прочие виды образования не включенные в др. групп.	80.42
2.2.	деятельность столовых при предприятиях, учреждениях	55.51
2.3.	обучение в образовательных учреждениях дополнительного проф.образования для имеющих среднее проф. образование	80.22.22

Перечень разрешительных документов (с указанием номеров, даты выдачи и срока действия), на основании которых Учреждение осуществляет деятельность (свидетельство о государственной регистрации Учреждения, лицензии и другие разрешительные документы)

№ п/п	Наименование разрешительного документа и вид разрешенной деятельности	Дата выдачи разрешительного документа	Номер разрешительного документа	Срок действия разрешительного документа	Орган, выдавший разрешительный документ	Серия и номер бланка разрешительного документа
1.1.	Свидетельство о государственной регистрации юридического лица	27.02.2012г.	2121106003390		ИФНС по г.Усинску РК	11 № 001909217
1.2.	Разрешительные документы:					
1.2.1.	лицензия	26.01.2015	652-П	бессрочно	Минобразование РК	11J01 №0000976
1.2.2.	свидетельство об аккредитации	24.01.2014	96-П	18.06.2018	Минобразование РК	11A01 №0000130
1.3.	Разрешение на право оказания платных образовательных услуг населению					
1.3.1.	лицензия	26.01.2015	652-П	бессрочно	Минобразование РК	11J01 №0000976
1.3.2.	свидетельство об аккредитации	24.01.2014	96-П	18.06.2018	Минобразование РК	11A01 №0000130

Перечень услуг (работ), которые оказываются потребителям за плату в случаях, предусмотренных нормативными правовыми актами, с указанием потребителей указанных услуг (работ)

№ п/п	Наименование услуги (работы)	Нормативное основание предоставления государственной услуги	Основание для взимания платы	Категория потребителей услуг (работ)
1.1.	Дополнительные профессиональные образовательные программы	Лицензия РО №007525, выдана 10.06.2011г. Бессрочно	Сметы	Физические лица и юридические лица
1.2.				
1.3.				
1 т.д.				

Общее количество потребителей, воспользовавшихся услугами (работами) учреждения

**РАЗДЕЛ 1
ОБЩИЕ СВЕДЕНИЯ ОБ УЧРЕЖДЕНИИ**

№ п/п	Наименование услуги (работы)	полностью бесплатно		частично за плату		полностью платно		
		за год, предшествующий отчетному	за отчетный год	за год, предшествующий отчетному	за отчетный год	за год, предшествующий отчетному	за отчетный год	
5.1.	Предоставление среднего профессионального образования по программам подготовки квалифицированных рабочих, служащих	269	206	0	0	0	0	
5.2.	Предоставление среднего профессионального образования по программам подготовки специалистов среднего звена город	390	368,7	0	0	51	42,82	
5.3.	Предоставление среднего профессионального образования по программам подготовки специалистов среднего звена город заочно	143	134,7	0	0	28	20,66	
и т.д.	Предоставление среднего профессионального образования по программам подготовки специалистов среднего звена город очно	247	234	0	0	23	22,16	
6	Средняя стоимость для потребителей частично платных и полностью платных услуг (работ) по видам услуг (работ)							
№ п/п	Наименование услуги (работы)	частично за плату		полностью платно				
		за год, предшествующий отчетному	за отчетный год	за год, предшествующий отчетному	за отчетный год	за год, предшествующий отчетному	за отчетный год	
6.1.	Дополнительные профессиональные образовательные программы			31 318,18		10 115,16		
6.2.								
6.3.								
и т.д.								

**РАЗДЕЛ I
ОБЩИЕ СВЕДЕНИЯ ОБ УЧРЕЖДЕНИИ**

7 **Количество штатных единиц Учреждения (указываются данные о количественном составе и квалификации сотрудников учреждения на начало и на конец отчетного года,**

№ п/п	Наименование категории должностей персонала	Количество штатных единиц в соответствии с штатным расписанием (с точностью до сотых)			Количество фактически занятых работниками штатных единиц (с точностью до сотых)		
		На начало отчетного периода	На конец отчетного периода	Причины отклонения	На начало отчетного периода	На конец отчетного периода	Причины отклонения
7.1.1.	административно-управленческий персонал	15	13,5	введена в течение года 0,5 ст. педагог доп. образования, 0,5 ст. педагог-организатор, введены 2 ст. МПО. На начало года не были учтены ставки штатного расписания по внебюджетной деятельности.	13,5	14	Нахождение в отпуске по уходу за ребенком до 3-х лет заведующей отделением.
7.1.2.	педагогические работники	73,3	74,67	Совмещение работниками должностей	61,19	58,92	Совмещение работниками должностей
7.1.3.	учебно-вспомогательный персонал	33,5	32,75	выведена в течение года 0,5 ст. юрист-консультант, 0,5 ст. кал. вьюлятора	28,75	23,25	Выведена в течение года 0,5 ст. юрист-консультант. Введена 0,25 ст. лаборанта. На начало года не учтены были ставки внебюджетки.
7.1.4.	обслуживающий персонал	38	35	выведена в течение года 0,5 ст. кассир, 1 ст. кухонный рабочий, 1 ст. слесарь-сантехник, 0,5 ст. слесарь-электрик, маневр.	32,5	30	Выведены в течение года 0,5 ст. кассир, 1 ст. кухонный рабочий, 1 ст. слесарь-сантехник, 0,5 ст. слесарь-электрик, маневр.
ВСЕГО:		159,8	155,92	Совмещение работниками должностей	135,94	126,17	Совмещение работниками должностей
7.2.	Сведения об уровне квалификации персонала	Количество сотрудников					
№ п/п	Сотрудники учреждения	На начало отчетного периода		На конец отчетного периода		Причины отклонения	
7.2.1	Сотрудники, имеющие ученую степень	1		1			
7.2.2.	Сотрудники, имеющие высшее профессиональное образование	48		50		Прием с ВПО	
7.2.3.	Сотрудники, имеющие среднее профессиональное образование	43		40		В том числе НПО -11	
7.2.4.	Сотрудники, не имеющие профессионального образования	14		13		Обслуживающий персонал	
ВСЕГО:		106		104			
8	Среднегодовая численность работников Учреждения						
№ п/п	Наименование категории должностей персонала	На 31 декабря года, предшествующего отчетному	На 31 декабря отчетного года	Отклонение	Рост/сокращение (в %)		
8.1.1.	административно-управленческий персонал	9	10,13	1,13	12,56%		
8.1.2.	педагогические работники	38	41,53	3,53	9,29%		
8.1.3.	учебно-вспомогательный персонал	13	13,57	0,57	4,38%		
и т.д.	обслуживающий персонал	34	28,67	-5,33	-15,68%		
ВСЕГО:		94	93,9	-0,1	-0,11%		

**РАЗДЕЛ I
ОБЩИЕ СВЕДЕНИЯ ОБ УЧРЕЖДЕНИИ**

9 Средняя заработная плата работников Учреждения						
№ п/п	Наименование категории должностей персонала	На 31 декабря года, предшествующего отчетному	На 31 декабря отчетного года	Отклонение	Рост/сокращение (в %)	
9.1.	Начисленная среднемесячная оплата труда работников (в целом по Учреждению с учетом оплаты труда внешних совместителей), в рублях (ВСЕГО по всем категориям работников за счет всех источников финансирования)	38 130,56	37 965,97	-164,59	-0,43%	
9.1.1	в том числе руководителя учреждения:	114 328,45	141 559,35	27 230,90	23,82%	
9.1.2.	в том числе по административно-управленческому персоналу:	45 894,00	49 640,54	3 746,54	8,16%	
9.1.3.	в том числе по педагогическим работникам:	46 694,00	45 135,09	-1 558,91	-3,34%	
9.1.4.	в том числе по учебно-вспомогательному персоналу:	28 173,50	32 179,45	4 005,95	14,22%	
	в том числе по обслуживающему персоналу:	25 983,14	27 145,55	1 162,41	4,47%	
9.2.	Соотношение фонда оплаты руководителя к фонду оплаты всех работников Учреждения (без учета фонда руководителя и заместителей руководителя), в процентах	2,83%	4,84%	0,02	71,02%	
9.3.	Среднемесячная численность работающих в Учреждении.	94	93,89	-0,11	-0,12%	
10. Состав наблюдательного совета Учреждения на момент составления отчета						
№ п/п	Наименование должности члена наблюдательного совета по основному месту работы	Фамилия	Имя	Отчество		
10.1.	Главный специалист-эксперт отдела проф. образования МО РК	Третьяков	Михаил	Львович		
10.2.	Ген. директора ЗАО "КНЭМА" по РК (по согласованию)	Гурьянов	Юрий	Валерьевич		
10.3.	Преподователь ГПОУ СПО РК "Усинский политехнический техникум" (по согласованию)	Айвазян	Аветик	Суменович		
10.4.	Экономист ГПОУ СПО РК "Усинский политехнический техникум" (по согласованию)	Буриян	Анна	Сергеевна		
10.5.	Начальник отдела развития персонала ООО "РН-Северная нефть" (по согласованию)	Ткаченко	Елена	Владимировна		
10.6.	Ведущий специалист-эксперт отдела ресетра и разграничения государственной собственности Агентства Республики Коми по управлению имуществом	Санжаревская	Наталья	Юрьевна		
10.7.						

РАЗДЕЛ 2

РЕЗУЛЬТАТ ДЕЯТЕЛЬНОСТИ УЧРЕЖДЕНИЯ

№ п/п	Наименование показателя	На конец предыдущего года (в руб.)		На конец отчетного года (в руб.)		Изменение (увеличение/уменьшение в %)
		0	10 742 439,40	0	11 035 958,49	
1.	Балансовая (остаточная) стоимость нефинансовых активов	13 138 114,22	10 742 439,40	0	11 035 958,49	-18,23%
2.	Общая сумма выставленных требований в возмещение ущерба по недостачам и хищениям материальных ценностей, денежных средств, а также от порчи материальных ценностей	0	0	0	0	0
3.	Суммы доходов, полученных Учреждением от оказания платных услуг (выполнения работ)	11 128 318,84	11 035 958,49	11 128 318,84	11 035 958,49	-0,83%
4.	Сведения о дебиторской и кредиторской задолженности Учреждения					
№ п/п	Наименование показателя	На конец предыдущего года (в руб.)		На конец отчетного года (в руб.)		Изменение (увеличение/уменьшение в %)
		Всего	Всего	Всего	Всего	
4.1.	Дебиторская задолженность учреждения, всего в т.ч. в разрезе поступлений за счет средств:	870 121,46	2 350 607,14	2 350 607,14	2 350 607,14	170,15%
4.1.1.	бюджетной субсидии на выполнение государственного задания	-4909	41 817,74	41 817,74	41 817,74	0,00
4.1.2.	бюджетной субсидии, предоставленной учреждению на иные цели	0,00	0,00	0,00	0,00	0,00
4.1.3.	бюджетных инвестиций	0,00	0,00	0,00	0,00	0,00
4.1.4.	средств от приносящей доход деятельности (собственных доходов учреждения)	875 030,46	2 308 789,40	2 308 789,40	2 308 789,40	163,85%
4.2.	Кредиторская задолженность, всего в т.ч. в разрезе выплат за счет средств:	2 595 150,71	2 087 071,94	2 087 071,94	2 087 071,94	80,42%
4.2.1.	бюджетной субсидии на выполнение государственного задания	2 455 167,79	1 548 422,51	1 548 422,51	1 548 422,51	0,63
4.2.2.	бюджетной субсидии, предоставленной учреждению на иные цели	66 190,22	371 540,39	371 540,39	371 540,39	0,00
4.2.3.	бюджетных инвестиций					0,00
4.2.4.	средств от приносящей доход деятельности (собственных доходов учреждения)	73 792,70	167 109,04	167 109,04	167 109,04	2,26

РАЗДЕЛ 2

РЕЗУЛЬТАТ ДЕЯТЕЛЬНОСТИ УЧРЕЖДЕНИЯ

5.		Количество жалоб потребителей и принятые по результатам их рассмотрения меры		в том числе не удовлетворенные в связи с их необоснованностью		
№ п/п	Категории жалоб	Всего	в том числе удовлетворенные, по которым приняты необходимые меры реагирования			
5.1.	По поводу неудовлетворительной организации или качества оказания потребителю услуги (выполнения работы) на бесплатной для потребителя основе					
5.2.	По поводу неудовлетворительной организации или качества оказания потребителю услуги (выполнения работы) на платной для потребителя основе					
6.	Суммы кассовых и плановых поступлений (с учетом возвратов) в разрезе поступлений и выплат (с учетом восстановленных кассовых выплат), предусмотренных планом финансово-хозяйственной деятельности учреждения					
№ п/п	Наименование показателя	Ед. изм.	Поступление средств (с учетом возвратов)		Выплаты средств (с учетом восстановленных кассовых выплат)	
			Плановое значение на отчетный год	Кассовое поступление за отчетный год	Плановое значение на отчетный год	Кассовые выплаты
6.1.	за счет средств бюджетной субсидии на выполнение государственного задания	тыс. руб.	64 182,75	63 426,36	64 182,75	62 913,65
6.2.	за счет средств бюджетной субсидии, предоставленной учреждению на иные цели	тыс. руб.	7 274,49	6 705,68	7 274,49	6 407,89
6.3.	за счет средств бюджетных инвестиций	тыс. руб.	0,00	0,00	0,00	0,00
6.4.	за счет средств от приносящей доход деятельности (собственных доходов учреждения)	тыс. руб.	11 080,00	11 048,96	11 524,36	9 661,71

**РАЗДЕЛ 2
РЕЗУЛЬТАТ ДЕЯТЕЛЬНОСТИ УЧРЕЖДЕНИЯ**

7. Цены (тарифы) на платные услуги (работы), оказываемые потребителям (в динамике в течение отчетного периода)		Утвержденная		Утвержденная		Изменение цены (тарифа), в процентах	Причины отклонений
№ п/п	Наименование услуги (работы)	руководителем учреждения цена (тариф) на платную услугу (работу) на 01 января отчетного года	руководителем учреждения цена (тариф) на платную услугу (работу) на 31 декабря отчетного года	руководителем учреждения цена (тариф) на платную услугу (работу) на 01 января отчетного года	руководителем учреждения цена (тариф) на платную услугу (работу) на 31 декабря отчетного года		
		7.1.	Дополнительные профессиональные образовательные программы	проф. подготовка	13 000,00	13 000,00	100,00%
переподготовка	9 000,00			9 000,00	100,00%		
повышен.квалиф	9 000,00			9 000,00	100,00%		
7.2	Очное отделение	АТП	42 000,00	42 000,00	100,00%		
		РЭНГМ	42 000,00	42 000,00	100,00%		
		ТОЭ	42 000,00	42 000,00	100,00%		
		ДОУ	38 000,00	38 000,00	100,00%		
7.3	Заочное отделение	АТП	38 000,00	54 000,00	142,11%		
		РЭНГМ	38 000,00	54 000,00	142,11%		
		ТОЭ	38 000,00	54 000,00	142,11%		
		ДОУ	34 000,00	38 000,00	111,76%		

**РАЗДЕЛ 2
РЕЗУЛЬТАТ ДЕЯТЕЛЬНОСТИ УЧРЕЖДЕНИЯ**

Информация об исполнении задания учредителя и об объеме финансового обеспечения этого задания (без субсидии на иные цели)

8.1.		Объем предоставляемых государственных услуг и объем финансового обеспечения за год, предшествующий отчетному					Объем финансового обеспечения за год, предшествующий отчетному, тыс. руб.	
							План (по уточненному соглашению)	Факт (кассовые расходы)
№ п/п	Вид услуг (работ)	Единицы измерения	Объем государственного задания	Информация об исполнении	План (по уточненному соглашению)	Факт (кассовые расходы)		
1	2	3	4	5	6	7		
8.1.1.	Предоставление среднего профессионального образования по программам подготовки квалифицированных рабочих, служащих	человек	204	209,5	23 476,13	25 715,73		
8.1.2.	Предоставление среднего профессионального образования по программам подготовки специалистов среднего звена город	человек	353	355	45 670,20	43 430,60		
8.1.3.	в т.ч. Предоставление среднего профессионального образования по программам подготовки специалистов среднего звена город заочно	человек	122	124	15 784,04	15 170,13		
и т.д.	Предоставление среднего профессионального образования по программам подготовки специалистов среднего звена город очно	человек	231	231	29 886,16	28 260,47		

8.2. Объем предоставляемых государственных услуг и объем финансового обеспечения за отчетный период

8.2.		Объем предоставляемых государственных услуг за отчетный период (в натуральных показателях)					Объем финансового обеспечения за отчетный период, тыс. руб.	
		План (по уточненному соглашению)	Факт (кассовые расходы)					
№ п/п	Вид услуг (работ)	Единицы измерения	Объем государственного задания	Информация об исполнении	План (по уточненному соглашению)	Факт (кассовые расходы)		
1	2	3	4	5	6	7		
8.2.1.	Предоставление среднего профессионального образования по программам подготовки квалифицированных рабочих, служащих	человек	194	206,2	21 768,28	22 577,09		
8.2.2.	Предоставление среднего профессионального образования по программам подготовки специалистов среднего звена город	человек	378	368,4	42 414,48	40 336,56		
8.2.3.	в т.ч. Предоставление среднего профессионального образования по программам подготовки специалистов среднего звена город заочно	человек	135	134,7	15 148,03	14 748,47		
и т.д.	Предоставление среднего профессионального образования по программам подготовки специалистов среднего звена город очно	человек	243	233,7	27 266,45	25 588,10		

9. Объем финансового обеспечения развития учреждения в установленном порядке (субсидия на иные цели)

9.		Объем финансового обеспечения, тыс. руб.	
		За год, предшествующий отчетному	За отчетный год
№ п/п	Наименование программы (направление субсидии на иные цели по Соглашению)	3	4
1	2	3	4
9.1.	капитальный ремонт	1 500,00	0,00
9.2.	приобретение основных средств, оснащение объектов приборами учета тепловой энергии	0,00	0,00
9.3.	подготовка, переподготовка и повышение квалификации работников	0,00	0,00
9.4.	стипендия Правительства РФ	20,80	41,60

Общая сумма прибыли учреждения после налогообложения в отчетном периоде, образовавшаяся в связи с оказанием учреждением частично платных и полностью платных услуг (работ)			
№ п/п	Наименование показателя (виды оказываемых платных услуг)	От оказания частично платных услуг (работ), в тыс. руб.	От оказания полностью платных услуг (работ), в тыс. руб.
1	2	3	4
10.1.			
10.2.			
10.3.			
ит.д.			
Сведения о вкладах учреждения в уставные фонды (капиталы) других юридических лиц			
№ п/п	Наименование юридического лица, участником (учредителем) которого является учреждение	Величина доли (вклада) учреждения в уставном фонде (капитале) юридического лица, участником которого оно является, в тыс. руб.	Величина дохода, полученного учреждением от отчетного периода от деятельности юридического лица, участником (учредителем) которого оно является, в тыс. руб.
1	2	3	4
11.1.			
11.2.			
11.3.			
ит.д.			

**РАЗДЕЛ 3
ОБ ИСПОЛЬЗОВАНИИ ИМУЩЕСТВА, ЗАКРЕПЛЕННОГО ЗА УЧРЕЖДЕНИЕМ**

№ п/п	Наименование показателя	Единица измерения	Отчетные данные	
			На начало отчетного периода	На конец отчетного периода
1.	Общая балансовая стоимость имущества Учреждения, в том числе	тыс.руб.	173 130,23	174 649,99
1.1.	Общая балансовая стоимость имущества, находящегося на праве оперативного управления у Учреждения (ВСЕГО), в том числе:	тыс.руб.	173 130,23	174 649,99
1.1.1.	недвижимого имущества	тыс.руб.	144 448,22	144 448,22
1.1.2.	особо ценного движимого имущества	тыс.руб.	6 799,65	6 799,65
1.1.3.	иного движимого имущества	тыс.руб.	21 882,37	23 402,12
2.	Количество объектов недвижимого имущества, находящегося у Учреждения на праве оперативного управления (ВСЕГО), в том числе:	ед.	7	7
2.1.	здания	ед.	3	3
2.2.	строения	ед.	1	1
2.3.	помещения	ед.	3	3
3.	Общая площадь объектов недвижимого имущества, находящегося у Учреждения на праве оперативного управления (ВСЕГО), в том числе:	кв.м.	7 274,300	7 274,300
2.1.	площадь объектов недвижимого имущества, переданного в аренду	кв.м.	0,00	0,00
4.	Информация о недвижимом имуществе, переданном Учреждением в аренду			
№ п/п	Наименование объекта недвижимого имущества, переданного в аренду (согласно договору)	Наименование арендатора	Основание (дата и номер договора аренды, срок действия)	Доходы, полученные учреждением от сдачи недвижимого имущества в аренду в отчетном периоде, в тыс. руб.
4.1.				
4.2.				
4.3.				
и т.д.				
5.	Иные сведения (по решению автономного учреждения)			